

高知県立牧野植物園

第3回

# 植物園 コンクール

小学  
5・6年生  
対象

牧野博士が描いた植物 厳選30種類



描いた植物を  
撮影しておき  
ましょう。

※応募の際に必要です。

## 観察時の注意

- 園内の植物の採集、植栽帯への進入は禁止です。
- 植物を折ったり傷つけたりしないでください。
- 帽子をかぶる、水分をとるなど熱中症には十分ご注意ください。

## 植物リスト

植物名	科名	花期
1 ウツギ	アジサイ科	5～7月
2 ヒトツバ	ウラボシ科	—
3 シャリンバイ	バラ科	4～6月
4 ハマエンドウ	マメ科	4～7月
5 トベラ	トベラ科	3～6月
6 ヒオウギ	アヤメ科	8～9月
7 カクレミノ	ウコギ科	7～8月
8 イノコヅチ	ヒユ科	8～9月
9 アヤメ	アヤメ科	5～7月
10 マメヅタ	ウラボシ科	—
11 ヒガンバナ	ヒガンバナ科	9月
12 ワタの栽培品種	アオイ科	7～8月
13 ナスの栽培品種	ナス科	7～8月
14 イタドリ	タデ科	7～10月
15 クチナシ	アカネ科	6～7月
16 ドクダミ	ドクダミ科	6～7月
17 ガマズミ	ガマズミ科	5～6月
18 ショウブ	ショウブ科	5～7月
19 ハコネウツギ	スイカズラ科	5～6月
20 カキノキ	カキノキ科	5～6月
21 ヤブニッケイ	クスノキ科	6月
22 ヌスビトハギ	マメ科	7～9月
23 ミズヒキ	タデ科	8～10月
24 トチノキ	ムクロジ科	5～6月
25 ヤマブキ	バラ科	4～5月
26 カイツバタ	アヤメ科	5～6月
27 アキノタムラソウ	シソ科	7～11月
28 オニユリ	ユリ科	7～8月
29 ショウズイセン	ヒガンバナ科	9～10月
30 ワレモコウ	バラ科	7～10月

※開花期は気候により変動する場合があります。


※12 13は7月植栽予定です。

# 植物園 コンクール


小学  
5・6年生  
対象

牧野博士が描いた植物 厳選30種類


対象植物の写真を掲載しています。



1 ウツギ【アジサイ科】



2 ヒトツバ【ウラボシ科】




3 シャリンバイ【バラ科】



4 ハマエンドウ【マメ科】



5 トベラ【トベラ科】



6 ヒオウギ【アヤメ科】




7 カクレミノ【ウコギ科】



8 イノコヅチ【ヒユ科】




9 アヤメ【アヤメ科】



10 マメツタ【ウラボシ科】



11 ヒガンバナ【ヒガンバナ科】




12 ワタの栽培品種【アオイ科】



13 ナスの栽培品種【ナス科】



14 イタドリ【タデ科】



15 クチナシ【アカネ科】




16 ドクダミ【ドクダミ科】



17 ガマズミ【ガマズミ科】



18 ショウブ【ショウブ科】




19 ハコネウツギ【スイカズラ科】



20 カキノキ【カキノキ科】



21 ヤブニッケイ【クスノキ科】




22 ヌスビトハギ【マメ科】




23 ミズヒキ【タデ科】



24 トチノキ【ムクロジ科】



25 ヤマブキ【バラ科】




26 カキツバタ【アヤメ科】




27 アキノタムラソウ【シンソ科】



28 オニユリ【ユリ科】



29 ショウキゼイセン【ヒガンバナ科】



30 ワレモコウ【バラ科】