



牧野博士の話をしよう。

Makino Talk Vol.5 Scene

Seiko Ito
Hirotaka Matsukawa
Kazuhiko Satomi
Kazumi Fujikawa

11.11 sat

Zoomウェビナー参加方法

- 1.注意事項 (P2)
- 2.スマートフォン・タブレット端末からご参加 (P2-4)
- 3.パソコンからご参加 (P5-8)

1 注意事項

- ・カメラとマイクは使用しません。
- ・スマートフォンとタブレット端末をご使用の場合、**【Zoomアプリ】（無料）のインストールが必要**です（📄「2」参照）
（※パソコンの場合、アプリをインストールしなくても、ブラウザで視聴することも可能です。
インストールする場合は、<https://zoom.us/ja/download> にアクセスし、「Zoomデスクトップクライアント」の「ダウンロード」をクリックしダウンロードしたファイルを開き、インストールください）。
- ・「Zoomアプリ」、またはブラウザが最新版になっているかご確認ください。
- ・参加URL、IDパスワードは絶対に部外者に知らせないようにしてください。ホームページやSNSなど不特定多数の第三者が閲覧できる場所への掲載も禁じます。

2 スマートフォン・タブレット端末からご参加

【アプリケーションのダウンロード（事前）】

- ・下記のQRコードをスキャンしお使いの端末にZoomアプリをインストールしてください。

※事前にインストールし、サインアップ（アカウント登録）しておくスムーズです

iPhone/iPad端末

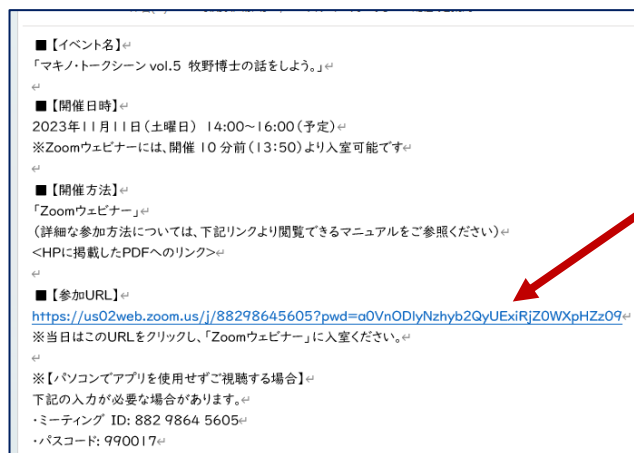


アンドロイド端末



【参加の方法（当日）】

①メールに記載された【参加URL】をタップ



11月上旬に送付したメールにある【参加URL】（<https://us02web.zoom.us...>から始まるリンク）をタップするとアプリが開き、下の「②」の画面が表示されます。

②【表示名】と【メールアドレス】を入力ください



× 名前とメールアドレスを入力

スクリーン名

メールアドレス

続行

【スクリーン名】にお名前（本名でなくて構いません）と【メールアドレス】を入力し、【続行】ボタンをタップしてください。

名前とメールアドレスは誰に表示されますか？

※ミーティングIDの入力を求められる場合もあります



③開始時刻までお待ちください

映像・音声テストのため開始時刻の10分前（13:50）から入室できます。
（※13:50以前に開くと・・・

【ホストによってウェビナーが開始されるのを待機しています】というメッセージが出ますので、始まるまでお待ちください）。

④14:00にトークショーが始まり画面が切り替わります



14:00にイベントが始まったら左のような画面に切り替わります。

「②退出」をタップするとZoomを終えることができます。

「①チャット」機能は使えます。
質問コーナーも設けていますので感想や疑問点などお寄せください。

（※すべての質問には答えられませんのでご了承ください）。

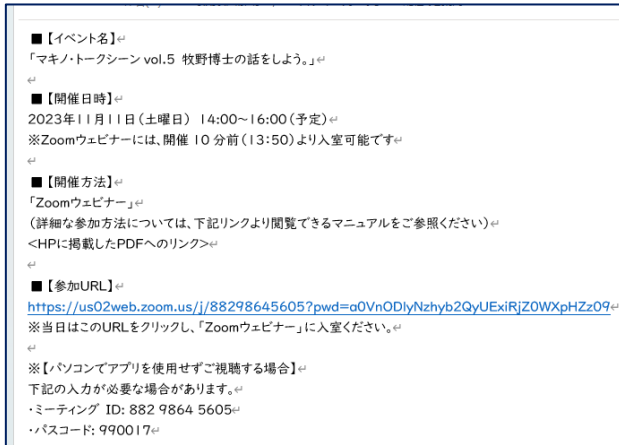
※音声が聞こえない場合の対処方法

- ・ 「③スピーカーアイコン」が「X」表示になっていると音声は聞こえません。「X」がついている場合、タップすると「X」が消え、音声が聞こえるはずです。
- ・ スマートフォンやタブレット端末の側面にあるボリュームがゼロになっていても音声は聞こえないので、端末の音量を上げてください。

3 パソコンからご参加

【参加の方法（当日）】

① メールに記載された【参加URL】をクリック



11月上旬に送付したメールにある【参加URL】（<https://us02web.zoom.us> から始まるリンク）をクリックすると「②」の画面が表示されます。

※【Zoomアプリ】がインストールされているか否かで参加までの手順が若干異なります。



【ブラウザから視聴】

※アプリをインストールしない場合

② 【ミーティングを起動】 → 【ブラウザから参加してください】をクリック



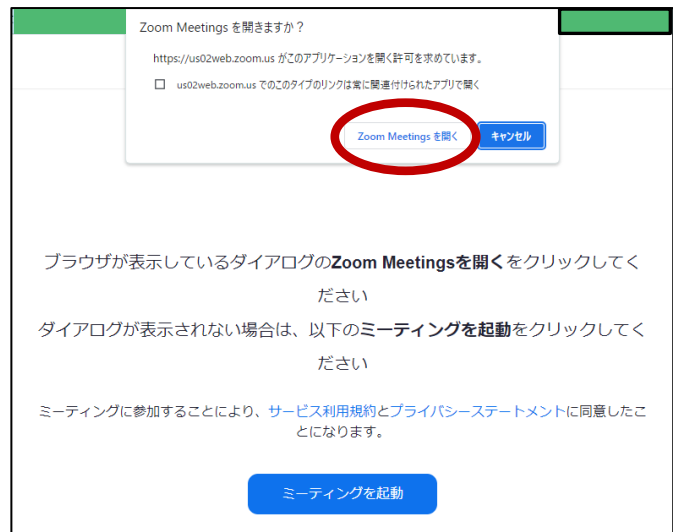
【ミーティングの起動】をクリックし、画面が切り替わったら、【ブラウザから起動してください】をクリックします。



【アプリから視聴】

※アプリがインストールされている場合

② 【Zoom Meetingを開く】をクリック



【Zoom Meetingを開く】をクリックします。

【ブラウザから視聴】

※アプリをインストールしない場合

③-1 【お名前】（表示名）を入力

ミーティングに参加する

お名前

お名前

今後のミーティングのためにこの名前を記憶させる

[参加]をクリックすると、当社の利用規約とプライバシー ステートメントに同意したことになります

参加

【名前（表示名）】（本名でなくて構いません）を入力し、
【参加】 ボタンをクリック。

③-2 【パスコード】と【メールアドレス】を入力

ウェビナーに参加

ミーティングパスコード

.....

メールアドレス

メールアドレス

参加

名前とメールアドレスは誰に表示されますか？

メールに記載されている
【ミーティングパスコード】と
【メールアドレス】を入力して
【参加】 ボタンをクリック。

（※ダイアログが開かれた時点で、ミーティングパスコードはすでに入力されていると思います）。

【アプリから視聴】

※アプリがインストールされている場合

③ 【メールアドレス】と【お名前】（表示名）を入力

Zoom

メールアドレスと名前を入力してください

メール

将来のミーティングのためにこの名前を記憶する

名前とメールアドレスは誰に表示されますか？

ウェビナーに参加 キャンセル

【名前（表示名）】（本名でなくて構いません）と
【メールアドレス】を入力し、
【ウェビナーに参加】 ボタンをクリック。

④開始時刻までお待ちください

映像・音声テストのため開始時刻の10分前（13:50）から入室できます。
（※13:50以前に開くと・・・）

【ホストによってウェビナーが開始されるのを待機しています】というメッセージが出ますので始まるまでお待ちください。

⑤14:00にトークショーが始まり画面が切り替わります

14:00にイベントが始まったら下のような画面に切り替わります。



「①チャット」機能は使えます。

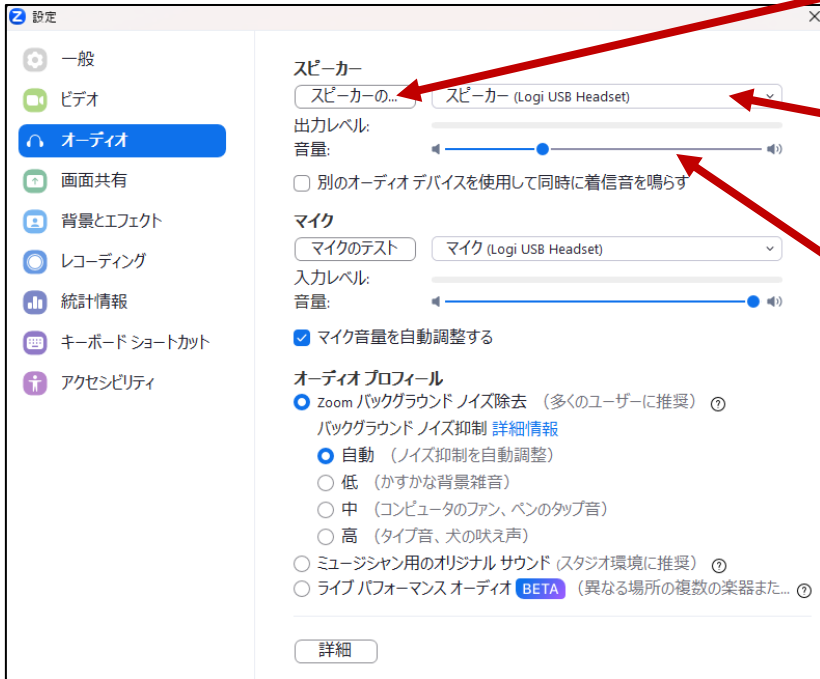
質問コーナーも設けていますので感想や疑問点などお寄せください。
（※すべての質問には答えられませんのでご了承ください）。

「②退出」をタップするとZoomを終えることができます。

★音声が聞こえないときの対処方法は次ページをご参照ください。

※音声聞こえないときの対処方法

前ページの「③オーディオ設定」をタップすると下の画面が出てきます。



ここをクリックすると音が出て「スピーカー」から音が出ているか確認できます。

「スピーカー」を選択できます。聞こえない場合は、他の選択肢をクリックしてみてください。

「スピーカー」の音量を調整することができます。聞こえない場合は、音量を上げてみてください。

またパソコンの音量設定がオフになっている場合があります。Windowsの場合は画面右下のスピーカーマーク（Macの場合は右上）を開き、サウンドがオフになっていないか確認してください。

【問い合わせ先】

< 前日(11/10) まで > 088-882-0448 (広報課直通)
info-kikaku@makino.or.jp
< 当日(11/11) > 088-882-2601 (代表)